

2023年12月期 決算短信補足資料

2024年2月8日

株式会社正興電機製作所

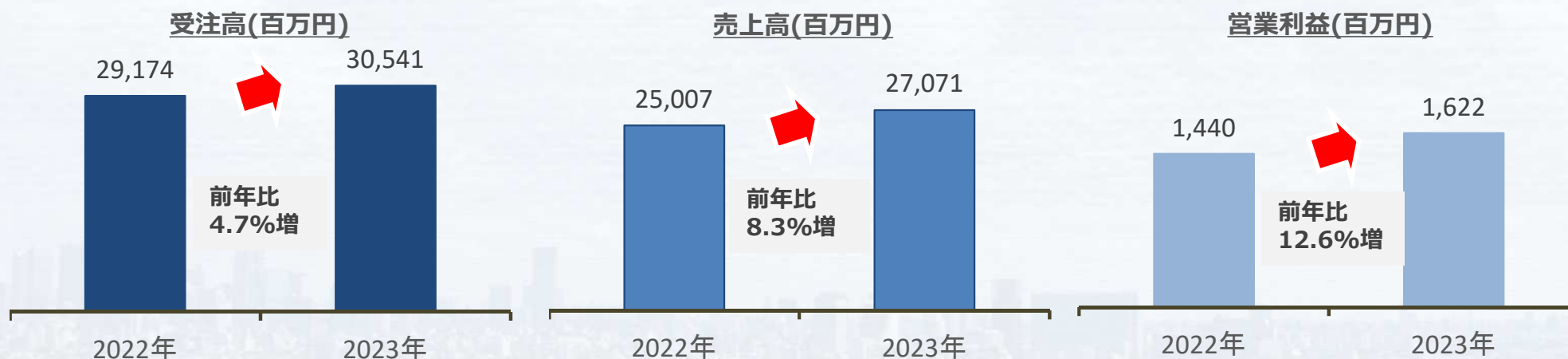
証券コード 6653

1. 2023年12月期 決算概要

受注高は環境エネルギー部門の公共分野が堅調で前期に対し増加、売上高および利益においては電力部門、情報部門、その他部門の電子制御機器分野が堅調に推移し、増収増益となる。

単位：百万円

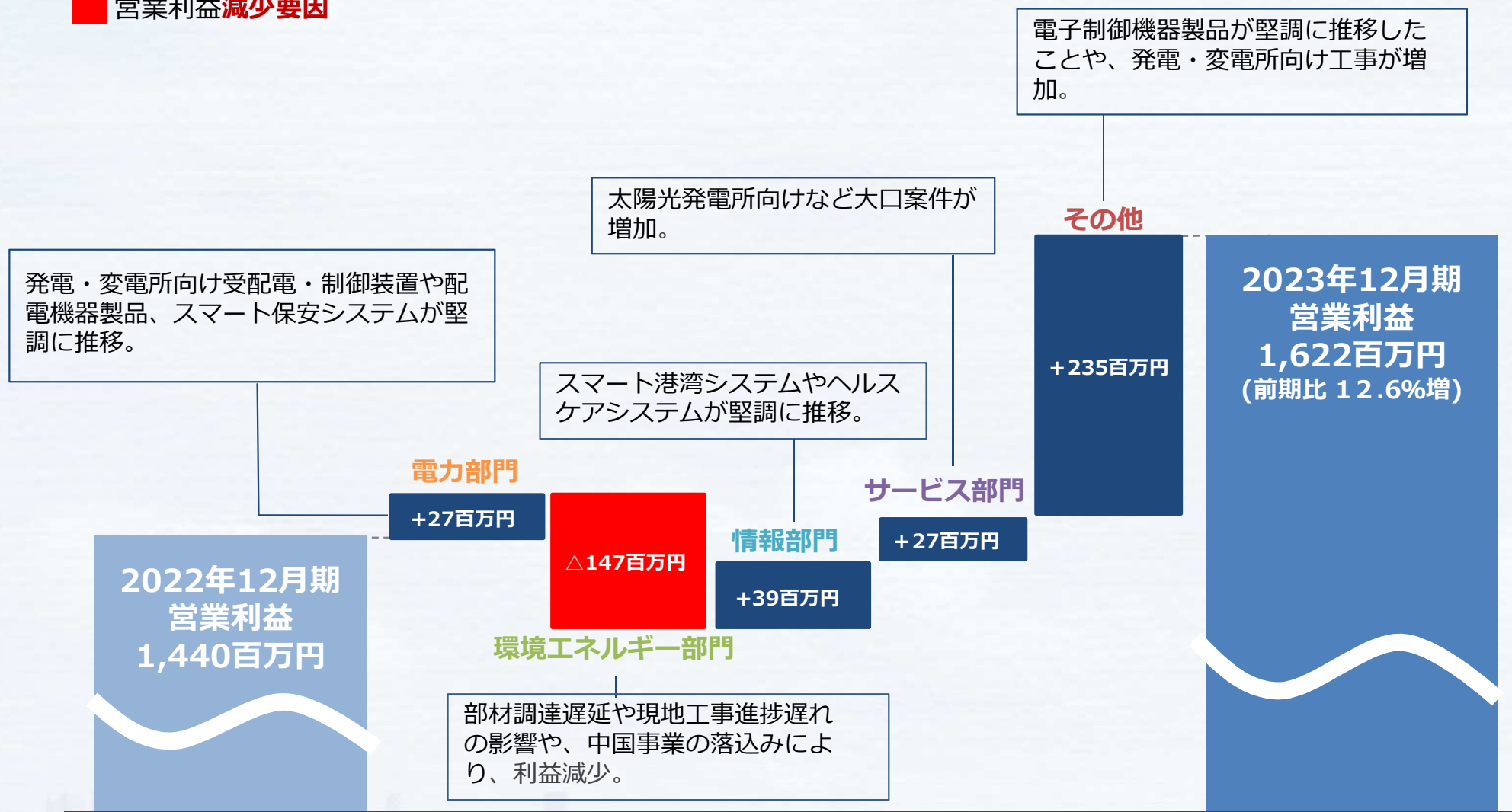
	2022年 12月期	2023年 12月期	前年同期比	
			増減額	増減率
受注高	29,174	30,541	1,367	4.7%
売上高	25,007	27,071	2,064	8.3%
営業利益	1,440	1,622	182	12.6%
経常利益	1,612	1,816	204	12.7%
親会社株主に帰属する 当期純利益	1,082	1,202	120	11.1%



2. 2023年12月期 決算概要・営業利益の増減要因

■ 営業利益増加要因

■ 営業利益減少要因

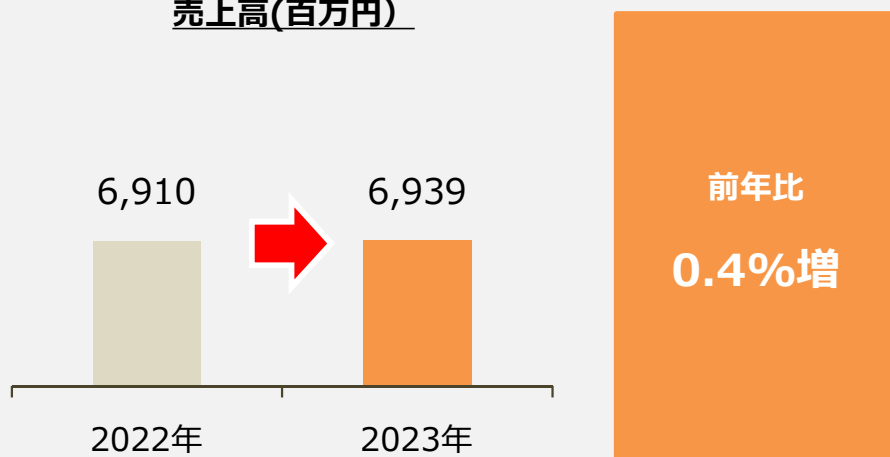


3. セグメント別業績 ①

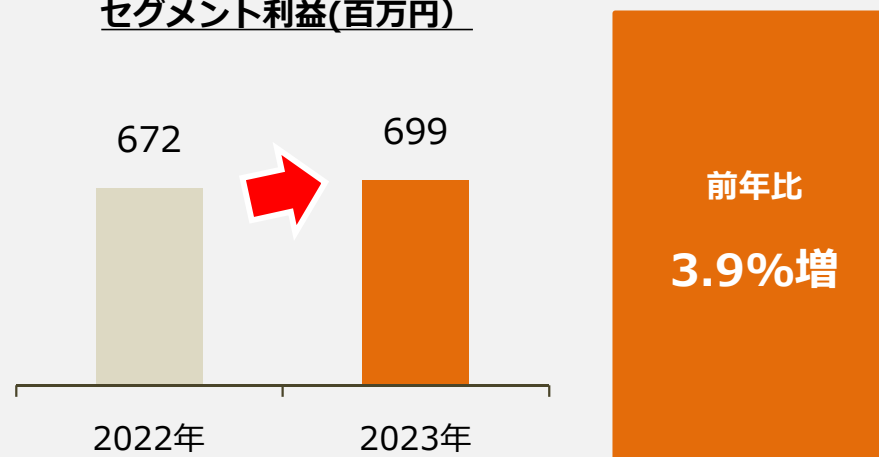
<電力部門>

発電・変電所向け受配電・制御装置や配電機器製品、IT（情報技術）を活用した現地操作支援や遠隔設備監視といった、スマート保安システムが堅調に推移したことや、原価低減取組みの効果により増収増益。

売上高(百万円)



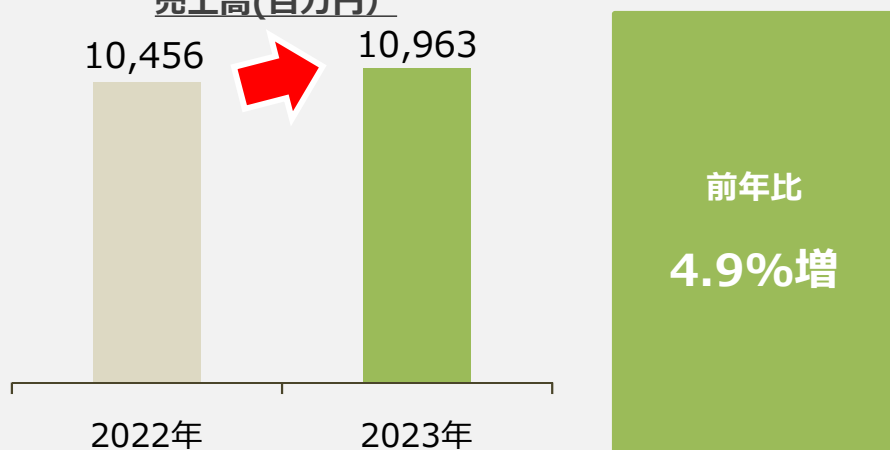
セグメント利益(百万円)



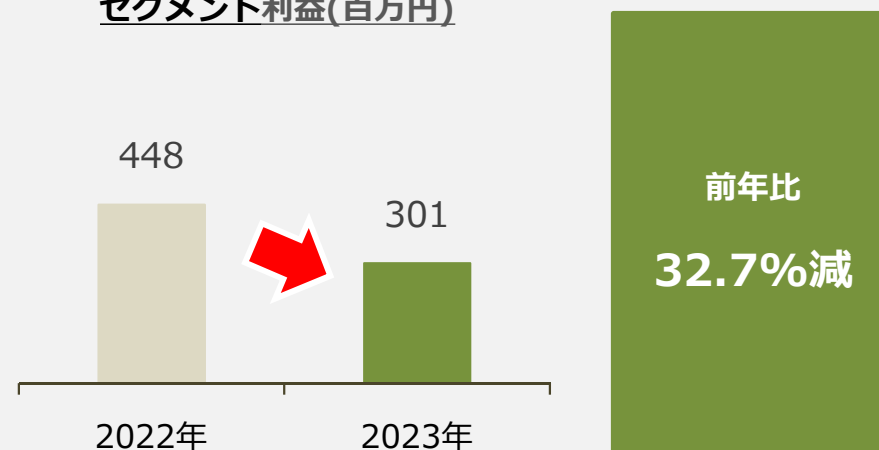
<環境エネルギー部門>

国内公共分野において、部材調達遅延や現地工事進捗遅れの影響や、中国経済停滞により中国事業が落ち込んだことにより、増収減益。

売上高(百万円)



セグメント利益(百万円)

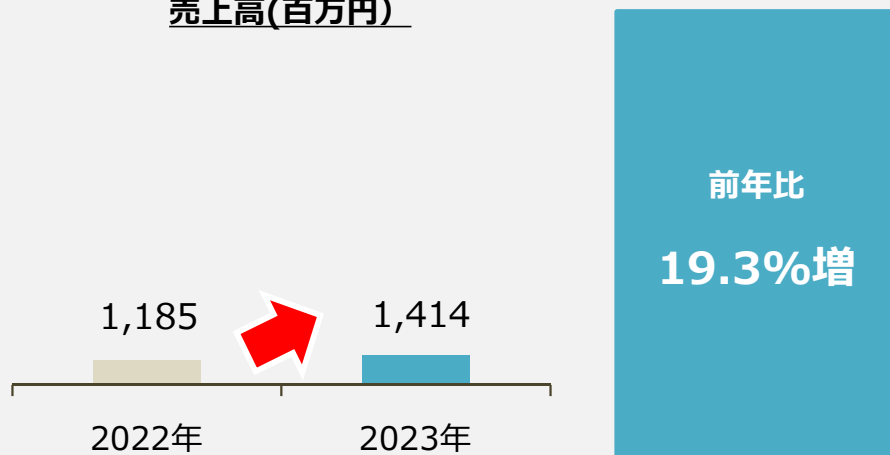


3. セグメント別業績 ②

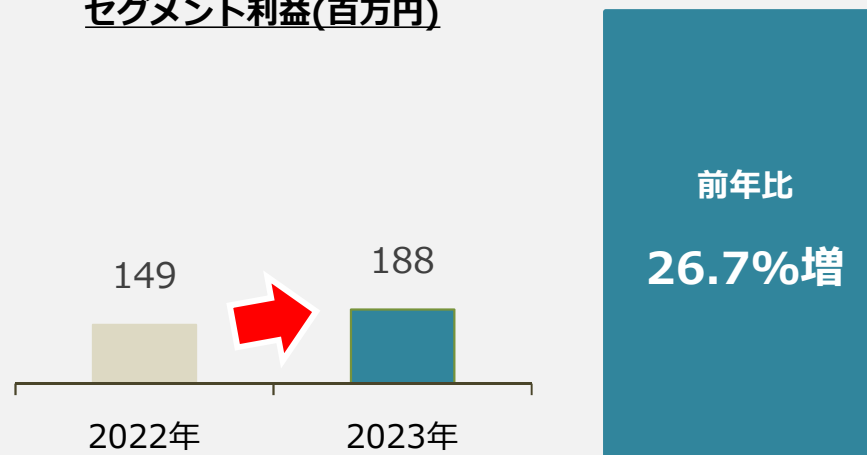
<情報部門>

スマート港湾システムの展開やヘルスケアシステムの開発が堅調に推移し、増収増益。

売上高(百万円)



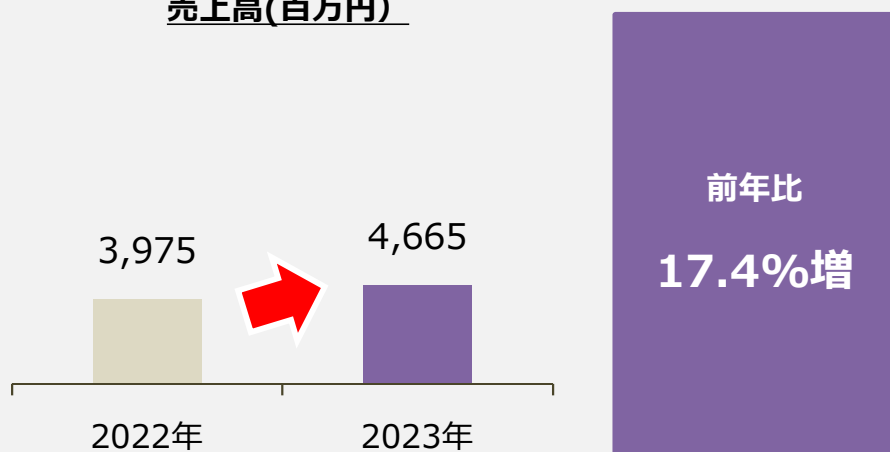
セグメント利益(百万円)



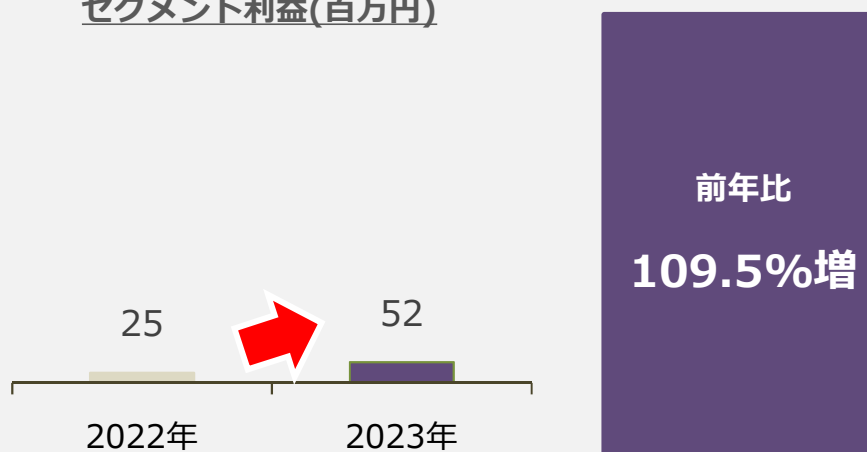
<サービス部門>

太陽光発電所向けや受配電システムの大口案件があったことにより、増収増益。

売上高(百万円)



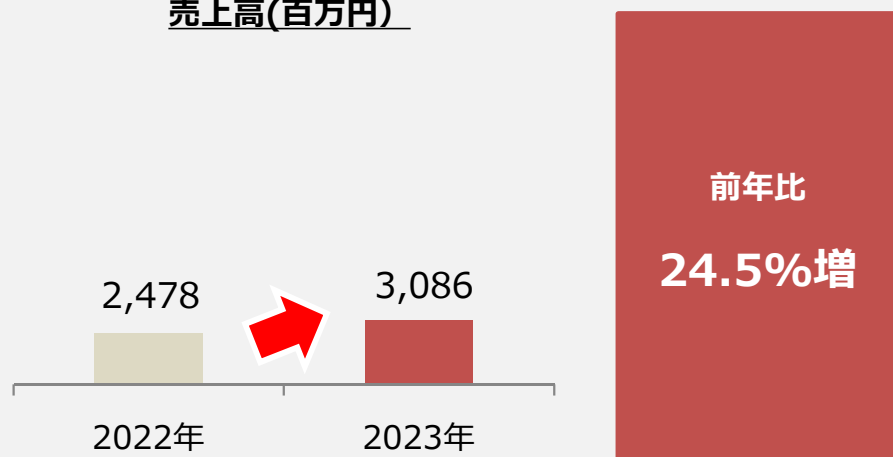
セグメント利益(百万円)



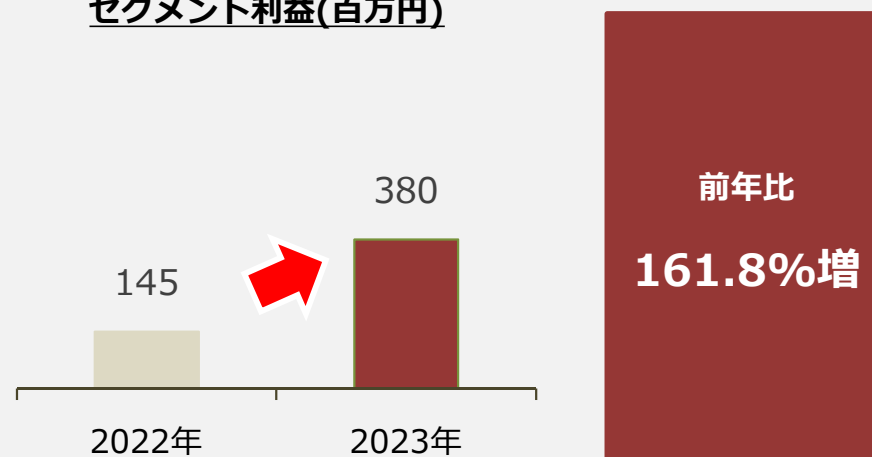
3. セグメント別業績 ③

＜その他＞ 電子制御機器製品が堅調に推移したことや、発電・変電所向け工事が増加したことにより、増収増益。

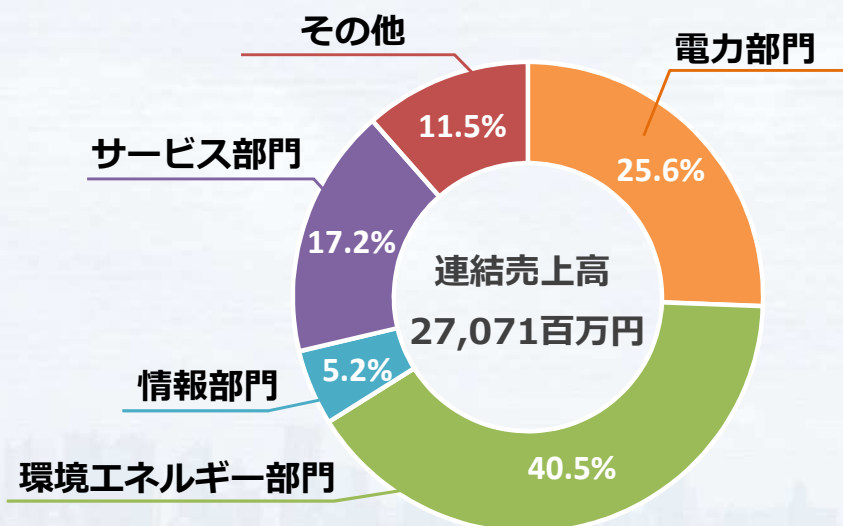
売上高(百万円)



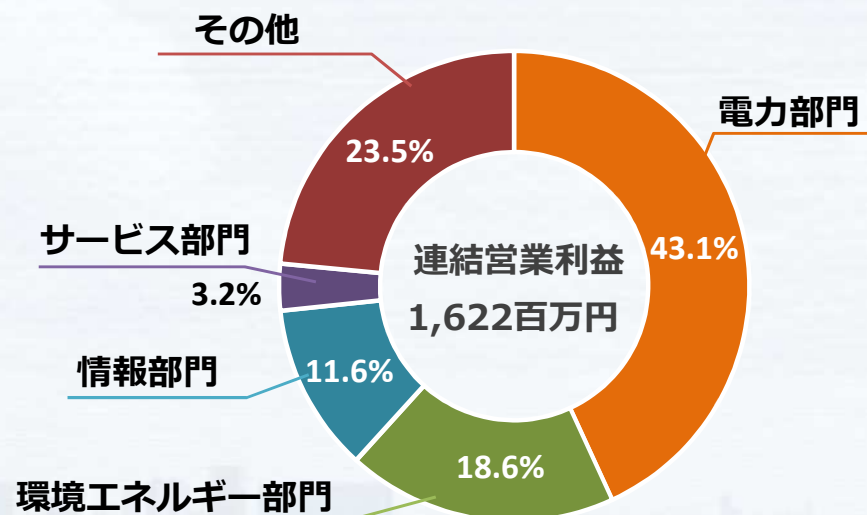
セグメント利益(百万円)



2023年12月期 売上高 (部門構成比率)



2023年12月期 営業利益 (部門構成比率)



4. 連結貸借対照表の概要

(単位：百万円)

	2022年12月期末	2023年12月期末	増減額
流動資産	19,365	18,480	△885
固定資産	8,689	10,274	1,584
資産合計	28,055	28,755	699
流動負債	13,167	12,271	△896
固定負債	3,322	3,271	△51
負債合計	16,490	15,542	△948
純資産合計	11,565	13,212	1,647
負債・純資産合計	28,055	28,755	699
自己資本比率	41.2%	45.9%	4.7%

5. 連結キャッシュフロー計算書の概要

(単位：百万円)

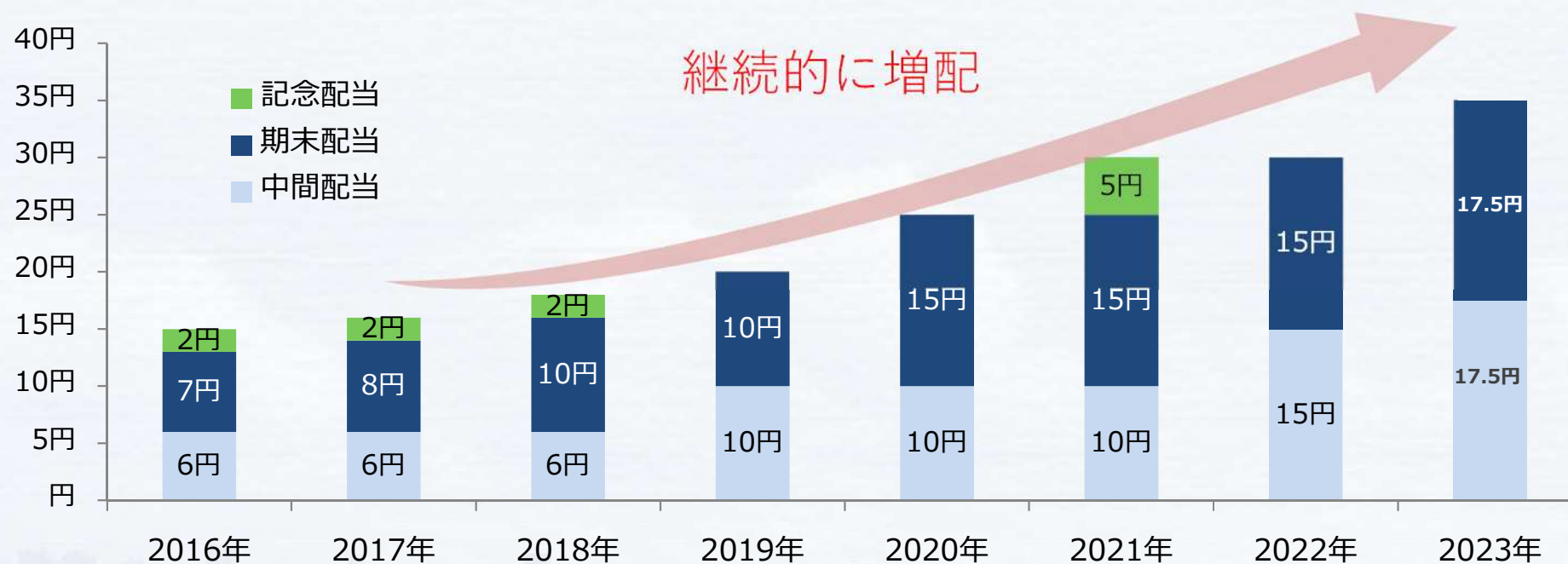
	2022年12月期	2023年12月期	増減額	主な増減要因
営業活動による キャッシュ・フロー	△79	3,190	3,269	売上債権の回収増
投資活動による キャッシュ・フロー	△498	△771	△272	有形固定資産の購入
財務活動による キャッシュ・フロー	1,040	△2,499	△3,540	運転資金の借入返済
現金及び現金同等物 の期末残高	2,319	2,248	△71	—

6. 配当について

期末配当金は17.5円。年間配当金については35円と増配。

	1株当たりの配当金		
	中間配当金	期末配当金	年間配当金
2022年12月期	15円	15円	30円
2023年12月期	17.5円	17.5円	35円

効力発生日： 2024年3月12日



(注) 2016年・・・創立95周年記念配当 2円

2017年・・・東証第二部上場記念配当 2円

2018年・・・東証第一部銘柄指定記念配当 2円

2021年・・・創立100周年記念配当 5円

7. 2024年12月期 業績予想

単位：百万円

	2023年 12月期	2024年 12月期	前年同期比	
			増減額	増減率
売上高	27,071	30,000	2,929	10.8%
営業利益	1,622	2,000	378	23.3%
親会社株主に帰属する 当期純利益	1,202	1,350	148	12.3%
期首受注残	25,261	28,749	3,488	13.8%

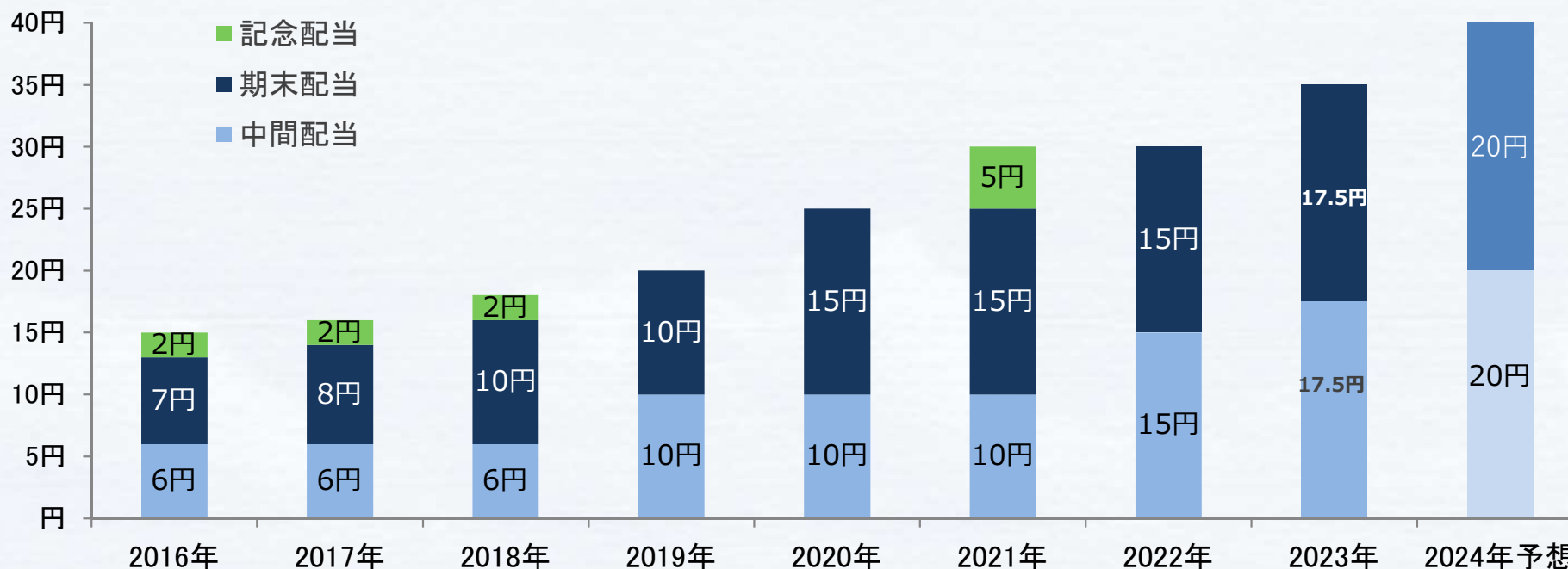
単位：百万円



8. 2024年12月期 配当予想

2024年12月期は、中間・期末配当金20円。年間配当金40円と増配を計画。

	2024年12月期		
	中間配当金	期末配当金	年間配当金
1株当たりの配当金	20円	20円	40円



(注) 2016年… 創立95周年記念配当 2円
 2017年… 東証第二部上場記念配当 2円
 2018年… 東証第一部銘柄指定記念配当 2円
 2021年… 創立100周年記念配当 5円

(注記)

本資料のうち、業績見通し等に記載されている将来の数値は、現時点で入手可能な情報に基づき判断した見通しであり、リスクや不確実性を含んでいます。

従いまして、これらの業績見通しのみにより投資判断を下すことはお控え下さいますようお願いいたします。

実際の業績は様々な重要な要素により、これら業績見通しとは大きく異なる結果となり得ることをご承知おきください。